
ZTS Sabinov, a.s.
Hollého 27, 083 30 Sabinov

VÝROČNÁ SPRÁVA ZA ROK 2008



OBSAH

Obsah	2
Úvodné slovo predsedu predstavenstva	2
I. Všeobecná časť – Charakteristika spoločnosti	4
Základné údaje o akciovej spoločnosti	4
Vznik.....	4
Predmet podnikania.....	4
Orgány akciovej spoločnosti	5
Predstavenstvo	5
Dozorná rada	5
Vrcholový manažment	5
Schéma organizačnej štruktúry	6
II. Vývoj činnosti spoločnosti	7
Výroba za rok 2008	7
Prevodovky.....	7
Ostatná výroba	9
WEP - kooperácia	9
Podiel výroby členený podľa klasifikácie produkcie	9
Podiel výroby členený podľa výrobkov.....	10
Produktivita práce v roku 2008	10
Vývoj produktivity práce za jednotlivé roky	11
Predaj	11
Členenie predaja podľa jednotlivých trhov	13
III. Ekonomické a finančné ukazovatele	14
VÝSLEDKY HOSPODÁRENIA -NÁKLADY A VÝNOSY ZA ROK 2008	14
Náklady pred zdanením	14
VÝNOSY PRED ZDANENÍM	15
Výkaz ziskov a strát v tis. Sk po zdanení za rok 2008	16
Výsledok hospodárenia za rok 2008	17
Bilancia o majetku a hospodárskom výsledku	18
Súvaha k 31. 12. 2008 v tis. Sk	18
Zásoby	18
Pohl'adávkami a záväzkami.....	19
Bankové úvery	20
Spôsob vedenia účtovníctva	20
Zamestnanci a mzdy	21
Rozdelenie zamestnancov podľa vzdelania	22
Rozdelenie zamestnancov podľa veku	23
Rozdelenie zamestnancov podľa dĺžky zamestnania.....	23
IV. Udalosti osobitného charakteru, ktoré nastali po skončení účtovného obdobia roka 2008	24
V. Predpokladaný vývoj spoločnosti	24
VI. Návrh na rozdelenie zisku	24
VII. Účtovná závierka za rok 2008	24
Správa Dozornej rady	25

ÚVODNÉ SLOVO PREDSEDU PREDSTAVENSTVA

Vážení akcionári,

hlavným predmetom podnikania našej akciovej spoločnosti v roku 2008 bola výroba a predaj prevodových zariadení a častí prevodov.

Podnikateľský zámer za rok 2008 ukladal akciovej spoločnosti nasledovné ciele:

- zabezpečiť výrobu tovaru v predajných cenách v hodnote 647 300 tis. Sk,
- dodržať finančný rozpočet,
- vytvorenie podmienok pre zabezpečenie nových investícií, ktoré sú nevyhnutné pre rozvoj firmy.

Zámery pre rok 2008 sa v našej akciovej spoločnosti nepodarilo uspokojivo naplniť. V II. polroku 2008 vplyvom finančnej krízy sa zmenili podmienky na svetových trhoch. Došlo k stornovaniu zákaziek zo strany zahraničných zákazníkov. V dôsledku týchto skutočností bol upravený ročný plán výroby tovaru, ktorý bol splnený a zároveň zabezpečil zisk vo výške 35 285 tis. Sk v súlade s podnikateľským zámerom.

Pozitívne môžeme hodnotiť výsledky v oblasti technického rozvoja, kde sa podarilo zrealizovať všetky významné akcie.

Záverom mi dovoľte poďakovať zamestnancom spoločnosti za odvedenú prácu a taktiež za obhájenie certifikátu kvality.

Za korektné vzťahy ďakujem všetkým obchodným partnerom.

Za prejavenu dôveru, prosperitu akciovej spoločnosti ďakujem všetkým akcionárom.

Našími prioritami pre budúci rok je úspešne zvládnuť všetky plány v oblasti predaja a výroby, uskutočniť ciele v oblasti investícií do nových technológií a do pracovného prostredia.

Ing. Alexej Beljajev
predseda predstavenstva
v. r.

I. VŠEOBECNÁ ČASŤ – CHARAKTERISTIKA SPOLOČNOSTI

Základné údaje o akciovej spoločnosti

Obchodné meno: ZTS Sabinov, a. s.
Sídlo: Hollého 27, 083 30 Sabinov
IČO: 00590797
DIČ: 2020524759
IČ-DPH: SK2020524759
Tel: +421 51 4561 205
Fax: +421 51 4561 116

Vznik

ZTS Sabinov, a.s. vznikla 1.5.1992. Zakladateľom bol Fond národného majetku SR. Akciová spoločnosť je zapísaná v Obchodnom registri Okresného súdu v Prešove, oddiel: Sa, vložka číslo: 76/P.

Predmet podnikania

- výroba, odbyt, servis a opravy prevodových zariadení, tvárniacich strojov, náradia, prípravkov a nástrojov,
- zámočníctvo,
- kovoobrábanie, výroba nástrojov,
- obchodná činnosť – strojárenské výrobky, potravinárske výrobky, spotrebný tovar,
- ubytovacie služby,
- závodné stravovanie,
- pohostinná činnosť – bufet,
- oprava strojov a zariadení,
- neutralizačno-deemulgačné služby, (nakladanie s odpadmi),
- cestná nákladná doprava,
- výroba obrábacích strojov,
- úprava, spracovanie a skladovanie dreva,
- zlievanie železných a neželezných kovov,
- sprostredkovateľská činnosť,
- maloobchod a veľkoobchod v rozsahu voľnej živnosti,

- prenájom bytových a nebytových priestorov – prevádzka bytového hospodárstva,
- podnikanie v oblasti nakladania s odpadmi,
- podnikanie v oblasti nakladania s nebezpečným odpadom,
- nákladná cestná doprava vozidlami do celkovej hmotnosti 3,5 t vrátane prípojného vozidla,
- osobná cestná doprava vykonávaná cestnými osobnými vozidlami, ktorých celková obsaditeľnosť nepresahuje 9 osôb vrátane vodiča, s výnimkou vozidiel taxislužby,
- výroba, montáž, rekonštrukcia, oprava, údržba, odborné prehliadky a odborné skúšky, označovanie (pri V) zdvíhacích zariadení v rozsahu: Aa – žeriavy a zdvíhadlá; Ae – regálové zakladače; Ba – žeriavy a zdvíhadlá s nosnosťou do 1000 kg; Bb – žeriavy a zdvíhadlá s ručným pohonom do 5.000 kg vrátane,
- prevádzkovanie telovýchovných zariadení slúžiacich na regeneráciu a rekondíciu,
- reklamná a propagačná činnosť,
- organizovanie a usporadúvanie kultúrnych, spoločenských a športových podujatí, kurzov, seminárov a školení.

Orgány akciovej spoločnosti

Najvyšším orgánom spoločnosti je valné zhromaždenie.

Predstavenstvo

Štatutárnym orgánom spoločnosti je predstavenstvo, ktoré v roku 2008 pracovalo v tomto zložení:

- Ing. Alexej Beljajev - predseda predstavenstva,
- Ing. Peter Macala - podpredseda predstavenstva,
- Ing. Matúš Bujňák - člen,
- Ing. Gabriela Sedláková – člen,
- Ing. Jaroslav Jančík – člen.

Dozorná rada

Kontrolný orgán - dozorná rada - pracovala v roku 2008 v tomto zložení:

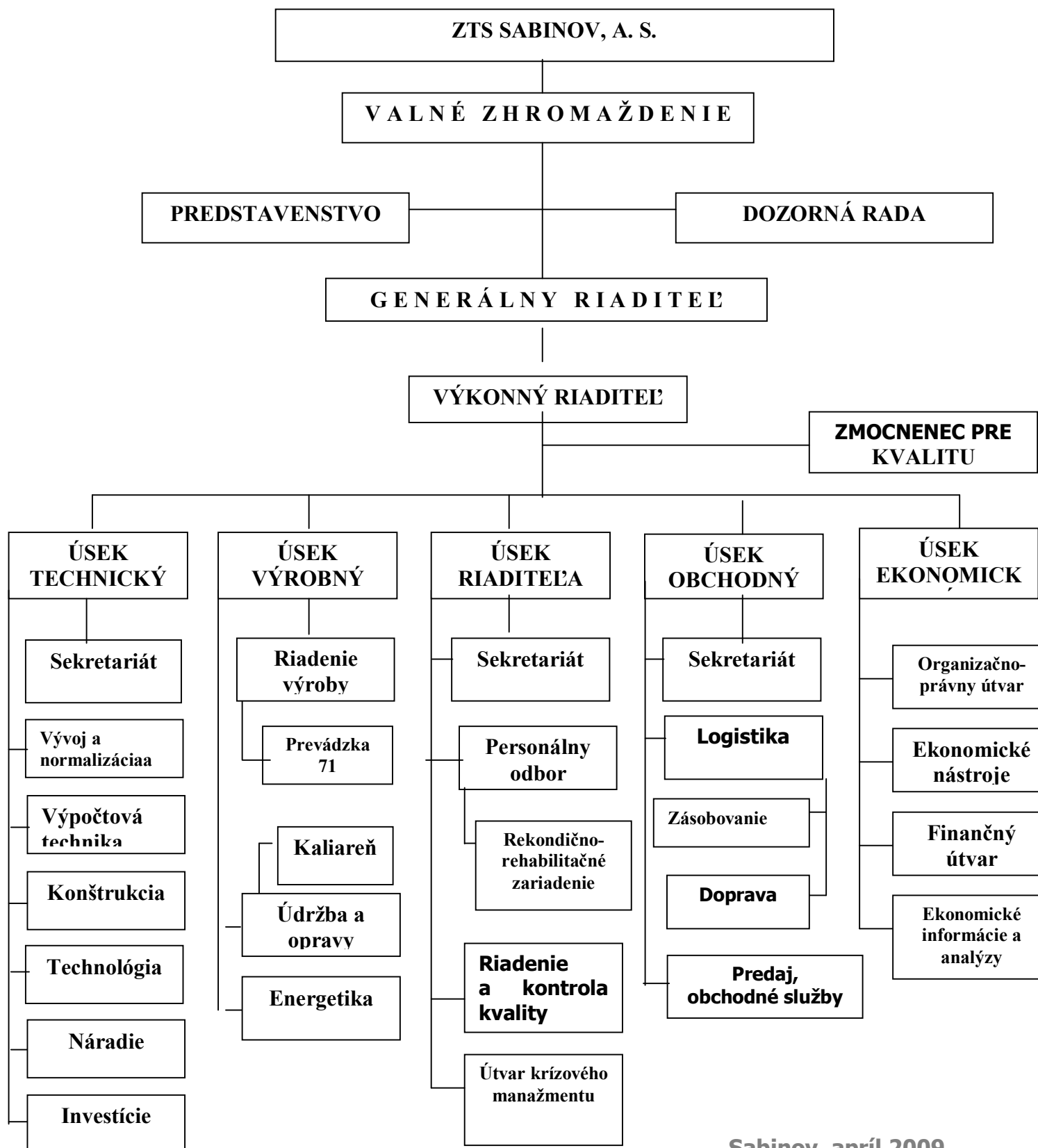
- JUDr. Michal Lazar – predseda,
- Ing. Alexander Beljajev - člen,
- p. Ján Lapoš – člen.

Vrcholový manažment

- Ing. Alexej Beljajev, generálny riaditeľ,
- Ing. Jaroslav Jančík, výkonný riaditeľ,
- Ing. Slavomír Štefančík, technický riaditeľ,
- p. Jozef Spišák, výrobný riaditeľ,

- Ing. Gabriela Sedláková, ekonomická riaditeľka,
- Ing. Igor Baňas, obchodný riaditeľ,
- Ing. Miloslav Pramuga, zmocnenec pre kvalitu.

Schéma organizačnej štruktúry



II. VÝVOJ ČINNOSTI SPOLOČNOSTI

Výroba za rok 2008

Hlavným predmetom podnikania akciovej spoločnosti v roku 2008 bola výroba, predaj a opravy prevodoviek. Okrem tejto základnej činnosti akciová spoločnosť zabezpečovala výrobu náradia, opravy a servis vyrábaných výrobkov, tepelné spracovanie kovov a rôzne práce strojárskych výroby.

Podnikateľský zámer na rok 2008 ukladal akciovej spoločnosti zabezpečiť výrobu tovaru v odvodových cenách vo výške 622 300 tis. Sk a v predajných cenách v hodnote 647 300 tis. Sk. V priebehu roka však došlo k výraznému poklesu tohto objemu, hlavne z titulu zníženia objednávok u čínskeho odberateľa. Oproti plánu 482 000 tis. Sk sme vyprodukovali tovar v hodnote 482 156 tis. Sk, čo znamená plnenie na 100,03 %.

	Rok 2008				Rok 2007	Index 08/07
	Zámer	Plán	Skutočnosť	Rozdiel	Skutočnosť	
Výroba tovaru	622 300	482 000	482 156	156	442 906	1,09

Plán výroby tovaru v odvodových cenách je splnený.

Prevodovky

V tejto kategórii produkcie plán výroby tovaru stanovil hodnotu 461 251 tis. Sk. Tento objem nebol naplnený o 7 660 tis. Sk, keď sme vyrobili tovar iba za 453 591 tis. Sk. Medziročne v tejto kategórii došlo k nárastu objemu o 35,5 mil. Sk, t.j. o 8,5 %.

Čo sa týka počtu kusov v roku 2008 bolo vyrobených 13 105 kusov prevodoviek, kým v roku 2007 to bolo 11 422 kusov. Z celkovej výroby v roku 2008 tvorí výroba prevodoviek 94,08%. Výroba prevodoviek je členená podľa týchto typorád:

1. Katalógové prevodovky

v tis. Sk

Výrobok	Plán 2008	Skutočnosť 2008	Rozdiel	Skutočnosť 2007	Index 2008/2007
TSA 031	19 064	23 082	4 018	17 810	1,30
UCG, UZP	15 868	19 094	3 226	5 482	3,48
EP	6 508	6 481	-27	3 405	1,90
PSB	3 114	3 230	116	2 639	1,22
TSR, TSP	8 797	8 192	-605	3 310	2,47
KCV	1 817	1 448	-369	2 053	0,71
SPOLU	55 168	61 527	6 359	34 699	1,77

U tejto kategórie prevodoviek sme plán výroby tovaru splnili. Medziročne sme zaznamenali nárast o 77 %. Najvýraznejší pokles sme zaznamenali u PS KCV, na druhej strane najväčší nárast u PS UCG, UZP.

2. Nekatalógové prevodovky

v tis. Sk

Výrobok	Plán 2008	Skutočnosť 2008	Rozdiel	Skutočnosť 2007	Index 2008/2007
SPOLU	117 974	114 443	-3 531	76 087	1,50

Plán výroby tovaru sme u tejto kategórie prevodoviek nespĺnili. Mierne neplnenie sme zaznamenali u PS pre firmu GOSS, NOELL a u ostatných PS. Na druhej strane sme dodali viac PS pre firmu HOMAG a STOWER. Medziročne sme zaznamenali nárast o 50,0%, čo len dokazuje, že stále pretrváva dopyt po atypických PS, ktoré vyrábame podľa technických špecifikácií zákazníkov.

3. Prevodovky k autodomiešavačom

v tis. Sk

Výrobok	Plán 2008	Skutočnosť 2008	Rozdiel	Skutočnosť 2007	Index 2008/2007
PM 51	206 547	198 888	-7 659	214 886	0,93
PM 60	76 492	71 760	-4 732	35 004	2,05
PM 70	1 950	1 885	-65	24 742	0,08
PMK 60	3 120	2 288	-832	2 080	1,10
PMK 70	0	0	0	30 294	0,00
PMC	0	2 800	2 800	330	8,48
SPOLU	288 109	277 621	-10 488	307 336	0,90

Plánované úlohy v tejto kategórii produkcie sme nespĺnili. Sklz v objeme 10,5 mil. Sk znamenal plnenie iba na 96,4%. Neplnenie bolo zapríčinené z titulu znižovania objednávok v priebehu roka. Medziročne sme zaznamenali pokles o 9,7%.

4. Časti prevodov

v tis. Sk

Výrobok	Plán 2008	Skutočnosť 2008	Rozdiel	Skutočnosť 2007	Index 2008/2007
Náhradné diely	5 525	6 728	1 203	7 873	0,85
Časti prevodov	10 265	9 924	-341	8 647	1,15
SPOLU	15 790	16 652	862	16 520	1,01

Dodávky pre firmu ROTZLER a PSL boli plnené v priebehu roka podľa požiadaviek zákazníka. Náhradné diely k PS boli plnené priebežne podľa objednávok odberateľov. Medziročne sme zaznamenali nárast o 0,8%.

Ostatná výroba

v tis.
Sk

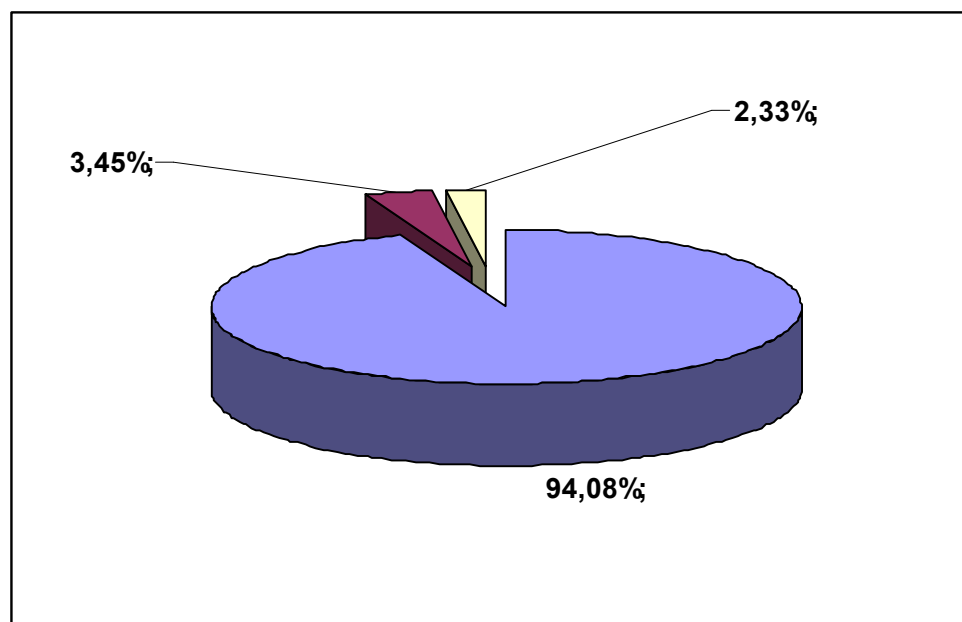
Výrobok	Plán 2008	Skutočnosť 2008	Rozdiel	Skutočnosť 2007	Index 2008/2007
Náradie	140	134	-6	237	0,57
ND k ohýbačkám	0	0	0	0	0,00
Opravy	220	748	528	1 323	0,57
Tepelné spracovanie	1 600	4 037	2 437	3 687	1,09
Povrchové úpravy	92	790	698	1 469	0,54
Práce stroj. výroby	2 907	5 504	2 597	1 171	4,70
SPOLU	4 959	11 213	6 254	7 887	1,42

Plán výroby tovaru bol v tejto kategórii produkcie prekročený o 6 254 tis. Sk. Medziročne sme zaznamenali nárast o 42%.

WEP - kooperácia

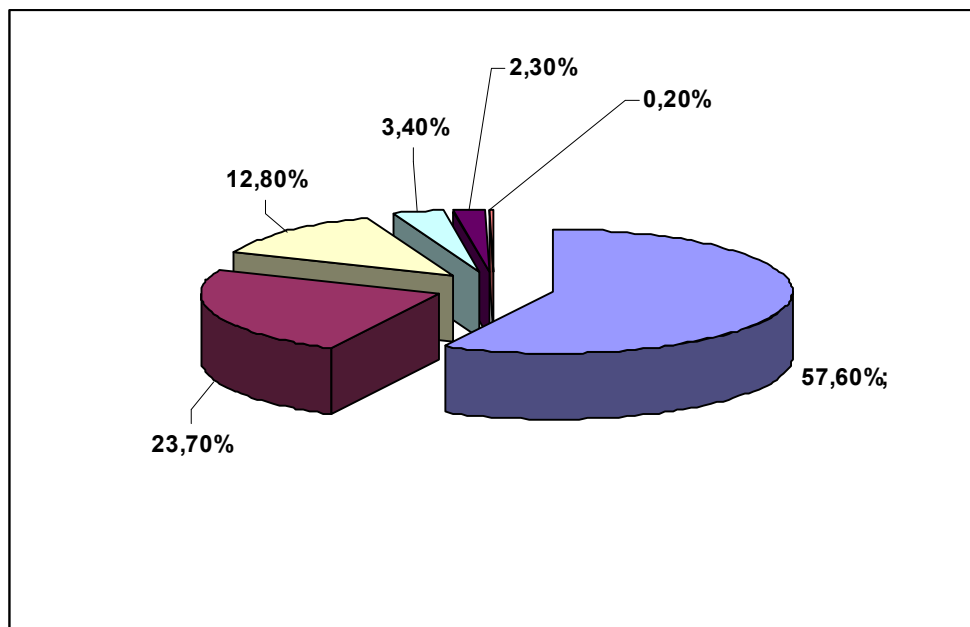
V pláne výroby tovaru sme v tejto kategórii produkcie neuvažovali s výrobou. V skutočnosti sme dosiahli objem 700 tis. Sk.

Podiel výroby členený podľa klasifikácie produkcie



29.14.24 Prevodové zariadenia	94,08%
29.14.33 Časti prevodov	3,45%
28.52.10 Ostatná výroba	2,33%
Kooperácia	0,14%

Podiel výroby členený podľa výrobkov

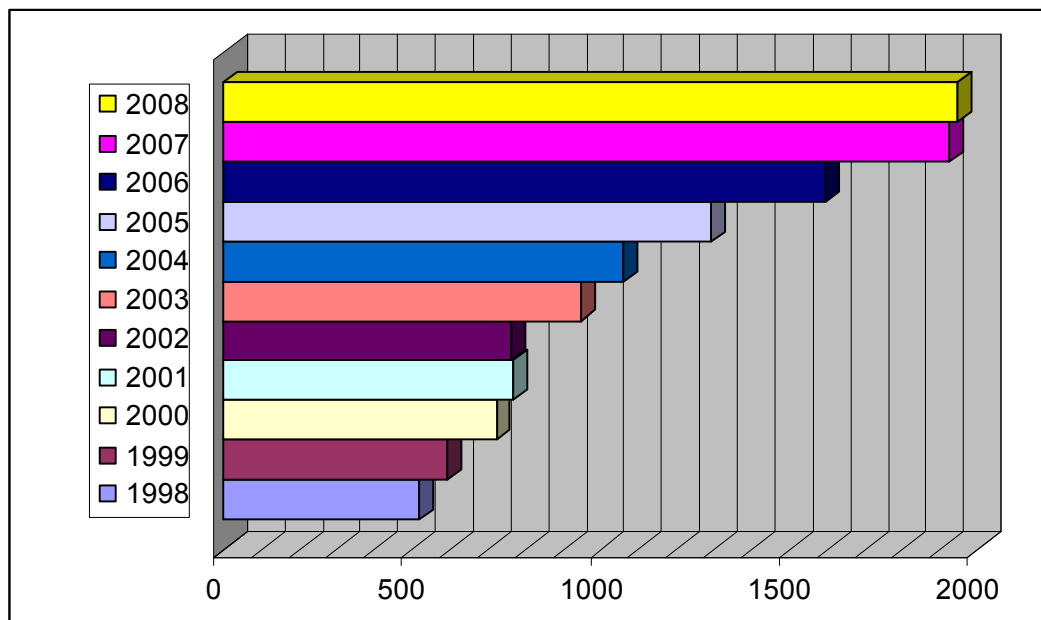


- PS k autodomiešavačom - 57,6 %
- špeciálne prevodovky - 23,7 %
- katalógové prevodovky - 12,8 %
- časti prevodov - 3,4 %
- ostatná výroba - 2,3 %
- kooperácia - 0,2 %

Produktivita práce v roku 2008

Na dosiahnutom objeme výroby tovaru v predajných cenách 490 204 tis. Sk sa podieľalo 252 zamestnancov. Podiel výroby na jedného zamestnanca predstavuje 1 945 254 Sk. V roku 2007 bol dosiahnutý podiel 1 925 779 Sk, čo predstavuje 1,01%-ný medziročný nárast produktivity práce.

Vývoj produktivity práce za jednotlivé roky



Rok	tis. Sk/ zamestnanec
1998	520
1999	593
2000	724
2001	768
2002	763
2003	950
2004	1 060
2005	1 296
2006	1 598
2007	1 926
2008	1 945

Predaj

Úlohy v oblasti predaja našich výrobkov sme za rok 2008 nesplnili. Oproti plánu 510 500 tis. Sk sme predali výrobky v objeme 464 745 tis. Sk, t.j. plnenie na 91,04 %.

Oproti roku 2007 sme dosiahli nárast v predaji o 0,7 %, v objemovom vyjadrení to predstavuje hodnotu 3,3 mil. Sk.

Členenie predaja podľa krajín a jeho porovnanie s rokom 2007 je nasledovné:

v tis. Sk

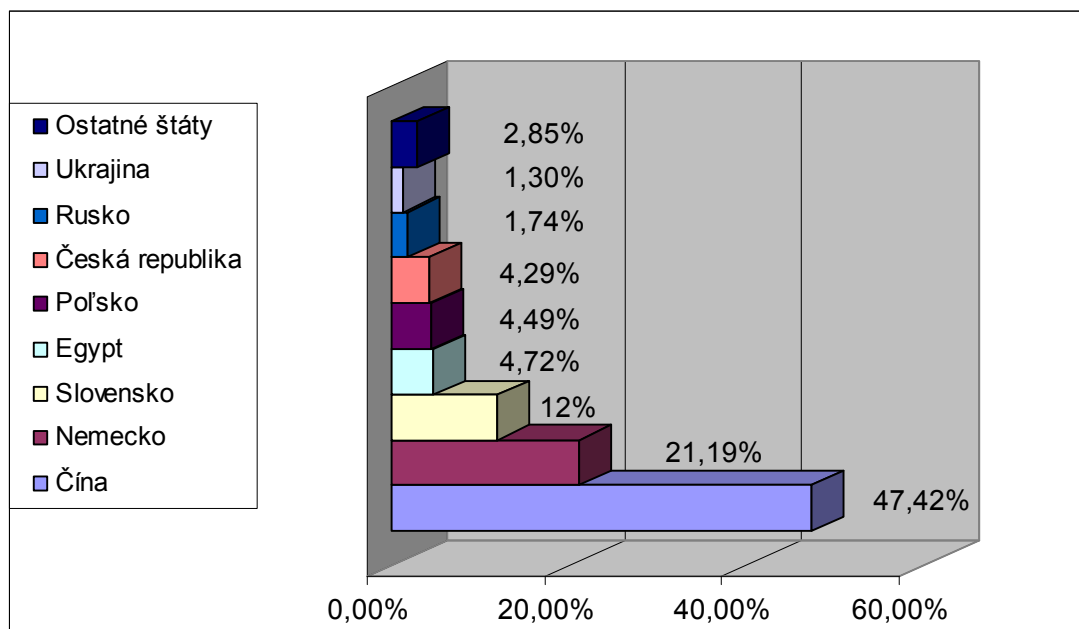
Štát	Rok 2008		Rok 2007		Index
	predaj	% podiel	Predaj	% podiel	2008/2007
Predaj celkom	464 745	100%	461 421	100%	1,01
z toho:					
- domáci trh	55 788	12,00%	21 409	4,64%	2,61
- export	408 957	88,00%	440 012	95,36%	0,93
Členenie exportu					
➤ Čína	220 386	53,89%	199 784	45,40%	1,10
➤ Nemecko	98 490	24,08%	76 950	17,49%	1,28
➤ Egypt	21 953	5,37%	906	0,21%	24,23
➤ Poľsko	20 872	5,10%	27 119	6,16%	0,77
➤ Česká republika	19 960	4,88%	20 269	4,61%	0,98
➤ Rusko	8 093	1,98%	48 911	11,12%	0,17
➤ USA	287	0,07%	57 306	13,02%	0,01
➤ Ostatné štáty	18 916	4,63%	8 767	1,99%	2,16

Na domácom trhu sme predali výrobky v objeme 55 788 tis. Sk, čo znamená medziročný nárast o 161 %, na zahraničné trhy sme dodali výrobky v objeme 408 957 tis. Sk, čo predstavuje medziročný pokles o 7 %.

V roku 2008 sme vyviezli výrobky do 16 krajín. Oproti roku 2007 novým teritóriom predaja boli Irán, JAR, Ukrajina a Litva.

Vyšší index rastu oproti roku 2007 sme zaznamenali u Egyptu, Nemecka, Číny a Anglicka. Pokles sme zaznamenali hlavne u Ruska, Turecka, Poľska a ČR.

Členenie predaja podľa jednotlivých trhov



	%
Čína	47,42
Nemecko	21,19
Slovensko	12,00
Egypt	4,72
Poľsko	4,49
Česká republika	4,29
Rusko	1,74
Ukrajina	1,30
Ostatné štáty	2,85

III. EKONOMICKÉ A FINANČNÉ UKAZOVATELE

VÝSLEDKY HOSPODÁRENIA -NÁKLADY A VÝNOSY ZA ROK 2008

Náklady pred zdanením

Náklady celkom sme splnili na 97,60%, čo znamená v objemovom vyjadrení ich úsporu o 13 391 tis. Sk. Najväčšie prekročenie sme zaznamenali u režijného materiálu o 8,1 mil. Sk. Toto prekročenie bolo spôsobené vyšším čerpaním režijného materiálu na všetkých strediskách, ďalej vyššou spotrebou materiálu na opravy a udržiavanie a vyšším nákupom DHM neinvestičného. Ďalej sme zaznamenali prekročenie u osobných nákladov o 6,5 mil. Sk, u spotrebovaných služieb o 4,4 mil. Sk, u hodnoty predaného majetku o 3,8 mil. Sk a u odpisov o 1,4 mil. Sk. U ostatných nákladových položiek sme zaznamenali úsporu.

Členenie nákladov podľa jednotlivých ukazovateľov je v nasledujúcej tabuľke:

v tis. Sk

Ukazovateľ	Plán 2008	Skutočnosť 2008	Rozdiel	Skutočnosť 2007	Index 2008/2007
Jednicový materiál	252 680	230 163	-22 517	250 496	0,92
Režijný materiál	27 741	35 884	8 143	23 621	1,52
Spotreba energie	28 590	28 795	205	23 800	1,21
Spotrebované služby	59 364	63 725	4 361	53 875	1,18
Osobné náklady	95 300	101 789	6 489	94 763	1,07
Dane a poplatky	1 980	1 933	-47	1 723	1,12
Hodnota pred. majetku	23 571	27 409	3 838	54 042	0,51
Ost. prevádz. náklady	14 678	3 117	-11 561	9 142	0,34
Odpisy NHIM	24 570	25 929	1 359	20 983	1,24
Tvorba rezerv	2 000	0	-2 000	0	0,00
Finančné náklady	26 926	25 266	-1 660	18 306	1,38
Mimoriadne náklady	0	0	0	0	0,00
NÁKLADY CELKOM	557 400	544 010	-13 390	550 751	0,99

Celková nákladovosť dosiahla hodnotu 92,49% a oproti roku 2007 poklesla o 4,88%. Materiálová nákladovosť dosiahla hodnotu 39,13%, čo je oproti roku 2007 pokles o 11,53%. Energetická nákladovosť vzrástla zo 4,20% na 4,90%.

Pridaná hodnota nám poklesla o 1,35% a dosiahla hodnotu 144 301 tis. Sk.

VÝNOSY PRED ZDANENÍM

v tis. Sk

Ukazovateľ	Plán 2008	Skutočnosť 2008	Rozdiel	Skutočnosť 2007	Index 2008/2007
Tržby za vl. výkony a služby	514 560	474 703	-39 857	480 858	0,99
Tržby z predaja materiálu	20 080	20 681	601	26 844	0,77
Tržby z predaja inv. majetku	7 500	12 866	5 366	30 644	0,42
Zmena stavu nedok. výroby	0	-10 478	-10 478	1 455	0,00
Zmena stavu hot. výrobkov	0	24 766	24 766	9 361	2,65
Aktivácia majetku a služieb	6 220	13 818	7 598	6 317	2,19
Ost. prevádzkové výnosy	580	897	317	3 449	0,26
Zúčtovanie rezerv	0	0	0	0	0,00
Finančné výnosy	45 460	50 943	5 483	7 450	6,84
Mimoriadne výnosy	0	0	0	0	0,00
VÝNOSY CELKOM	594 400	588 196	-6 204	566 378	1,04

Výnosy celkom sme splnili na 98,96 %, čo znamená v objemovom vyjadrení pokles oproti plánu o 6 204 tis. Sk.

**Hospodársky výsledok
pred zdanením za rok 2008 bol vo výške:**

44 186 tis. Sk.

Výkaz ziskov a strát v tis. Sk po zdanení za rok 2008

	Rok 2007	Rok 2008
V Ý N O S Y	566 378	588 196
Tržby za vlastné výkony a služby	480 858	474 703
Zmena stavu zásob	10 816	14 288
Aktivácia majetku a služieb	6 317	13 818
Iné prevádzkové výnosy	60 937	34 444
Zúčtovanie rezerv a opráv položiek	0	0
Finančné výnosy	7 450	50 943
Mimoriadne výnosy	0	0
N Á K L A D Y	553 831	552 911
Spotreba materiálu	274 117	266 047
Spotreba energie	23 800	28 795
Spotrebované služby	53 875	63 725
Osobné náklady	94 763	101 789
Dane a poplatky	1 723	1 933
Iné prevádzkové náklady	63 184	30 526
Odpisy HNIM	20 983	25 929
Tvorba rezerv	0	0
Finančné náklady	18 306	25 266
Mimoriadne náklady	0	0
Daň z príjmu splatná	1 812	7 081
Daň z príjmu odložená	1 268	1 820
H O S P O D Á R S K Y V Ý S L E D O K	12 547	35 285

Výsledok hospodárenia za rok 2008

	v tis. Sk	
	Rok 2007	Rok 2008
VÝSLEDOK HOSPODÁRENIA Z HOSPODÁRSKEJ ČINNOSTI	26 483	18 509
VÝSLEDOK HOSPODÁRENIA Z FINANČNEJ ČINNOSTI	-10 856	25 677
DAŇ Z PRÍJMOV Z BEŽNEJ ČINNOSTI	3 080	8 901
VÝSLEDOK HOSPODÁRENIA Z BEŽNEJ ČINNOSTI	12 547	35 285
VÝSLEDOK HOSPODÁRENIA Z MIMORIADNEJ ČINNOSTI	0	0
VÝSLEDOK HOSPODÁRENIA ZA ÚČTOVNÉ OBDOBIE	12 547	35 285

Bilancia o majetku a hospodárskom výsledku

Súvaha k 31. 12. 2008 v tis. Sk

	31.12.2007	31.12.2008
1. AKTÍVA	439 656	493 312
Stále aktíva	224 612	220 164
- hmotný a nehmotný majetok	188 998	203 430
- finančné investície	35 614	16 734
Obežné aktíva	211 789	269 749
- zásoby	75 025	94 189
- pohľadávky	126 780	168 787
- finančný majetok	9 984	6 773
Časové rozlíšenie	3 255	3 399
2. PASÍVA	439 656	493 312
Vlastný kapitál	247 873	303 737
- základné imanie	208 856	208 856
- vlastné akcie	0	0
- kapitálové fondy	19 264	44 092
- fondy zo zisku	2 734	3 989
- hospodársky výsledok min.	4 472	11 515
- hospodársky výsledok	12 547	35 285
Cudzí kapitál	191 043	189 488
- úvery	43 895	68 100
- záväzky	143 924	117 397
- rezervy	3 224	3 991
Časové rozlíšenie	740	87

Zásoby

V priebehu roka 2008 došlo k zvýšeniu celkových zásob o 19 164 tis. Sk. K najväčšiemu nárastu došlo u hotových výrobkov o 24 766 tis. Sk, u materiálových zásob o 5 750 tis. Sk. Obchodný tovar nám poklesol o 8 tis. Sk a nedokončená výroba o 11 344 tis. Sk.

Zmeny v štruktúre zásob sú zachytené v nasledovnej tabuľke:

v tis. Sk

Ukazovateľ	Stav k 01.01.2008	Stav k 31.12.2008	Rozdiel
Materiálové zásoby	14 143	19 893	5 750
Nedokončená výroba	23 891	12 547	-11 344
Výrobky	36 973	61 739	24 766
Tovar + zvieratá	18	10	-8
Zásoby celkom	75 025	94 189	19 164

Doba obratu zásob dosiahla hodnotu 67 dní oproti 50 dňom v roku 2007. Doporučené pásmo pre dobu obratu zásob je 2 - 3 mesiace, t. z., že 67 dní je priaznivý ukazovateľ.

Pohľadávky a záväzky

V roku 2008 nám výrazne narástli pohľadávky, naopak záväzky nám značne poklesli. Najväčší pokles sme zaznamenali u záväzkov z obchodného styku. Návratnosť pohľadávok nám oproti roku 2007 narástla o 35 dní a má hodnotu 120 dní. Doba splácania záväzkov dosiahla hodnotu 83 dní, čo je o 13 dní menej ako v roku 2007.

v tis. Sk

Ukazovateľ	Stav k 01.01.2008	Stav k 31.12.2008	Rozdiel
Pohľadávky celkom	126 780	168 787	42 007
Záväzky celkom	143 924	117 397	-26 527
- z obchodného styku	100 390	72 509	-27 881
- voči spoločníkom	4 739	0	-4 739
- zo soc. Zabezpečenia	4 686	3 378	-1 308
- voči zamestnancom	4 230	4 232	2
- daňové záväzky	1 221	6 565	5 344
- ostatné dlhodobé záväzky	19 458	13 125	-6 333
- odložený daňový záväzok	2 959	4 779	1 820
- zo sociálneho fondu	1 051	1 079	28
- nevyfakturované dodávky	0	0	0
- ostatné záv. krátkodobé	5 190	11 730	6 540

Bankové úvery

Hodnotu bankových úverov sme v roku 2008 zvýšili o 24 205 tis. Sk. V priebehu roka 2008 boli načas a v dohodnutých termínoch splácané úverové zmluvy s Tatra bankou Prešov.

v tis. Sk

Peňažný ústav	Stav k 01.01.2008	Stav k 31.12.2008	Rozdiel
Tatra banka Prešov	43 895	68 100	24 205
ÚVERY CELKOM	43 895	68 100	24 205

Spôsob vedenia účtovníctva

Spoločnosť ZTS Sabinov, a.s. účtuje v zmysle § 36 Obchodného zákonníka a Zákona o účtovníctve č. 431/2002 Z. z. v sústave podvojného účtovníctva.

Účtovníctvo spoločnosti je vedené prostredníctvom prostriedkov výpočtovej techniky v súlade s § 33 Zákona č. 431/2002 Z. z. o účtovníctve.

Spoločnosť má vytvorenú účtovnú osnovu v súlade s Opatrením MF SR číslo 23054/2002-92, ktorým sa ustanovuje účtovná osnova a postupy účtovania pre podnikateľov v znení neskorších úprav. Použité postupy účtovania zodpovedajú zásadám stanoveným Opatrením.

Počiatkový účet súvahový pri otváraní účtovných kníh v roku 2008 nadväzuje na konečný účet súvahový k 31.12.2007, čím bola zabezpečená kontinuita účtovníctva a nadväznosť na súvahu a na zostatky súvahových účtov, ktorými sa predchádzajúce účtovné obdobie skončilo.

Pohľadávky a záväzky spoločnosti sú uvedené analyticky podľa jednotlivých dodávateľov a odberateľov. Spoločnosť ku dňu účtovnej závierky odsúhlasila významné záväzky s jednotlivými veriteľmi.

Majetok a záväzky vedené v cudzích menách spoločnosť ku dňu účtovnej závierky prepočítala kurzom NBS.

Riadna účtovná závierka k 31.12.2008 bola vykonaná v súlade s §§ 17 až 21 zákona o účtovníctve č. 431/2002 Z. z. a následných opatrení, ktorými sa ustanovuje usporiadanie položiek súvahy a výkazu ziskov a strát a ich obsahové vymedzenie pre podnikateľov obsah poznámok tvoriacej súčasť účtovnej závierky podnikateľov.

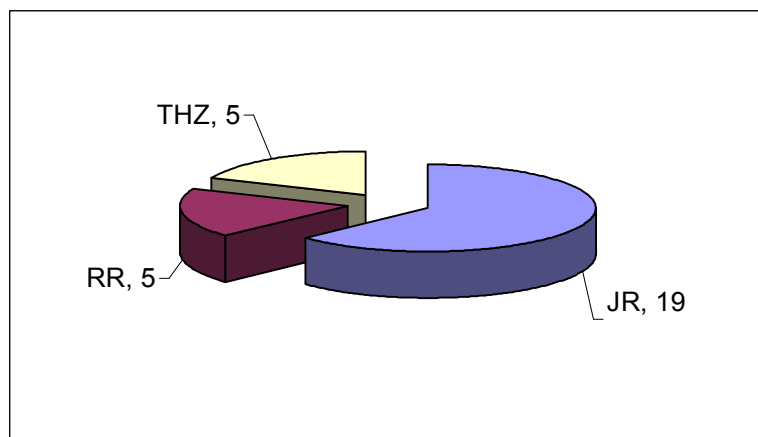
Zamestnanci a mzdy

Priemerný stav zamestnancov v roku 2008 bol 254 osôb, prepočítaný stav bol 252 osôb. Evidenčný stav k 31.12.2008 činil 248 osôb. Stav k 31.12.2007 bol 248 osôb, teda medziročne nedošlo k zmene počtu zamestnancov.

Medziročné porovnanie stavu zamestnancov a.s. v rámci jednotlivých kategórii vyjadruje nasledujúca tabuľka:

Kategória zamestnancov	Ev. stav k 31.12.2007	Ev. stav k 31.12.2008	Rozdiel
jednicoví	102	96	-6
režijní	65	66	+1
technicko-hospodárski	81	86	+5
SPOLU	248	248	0

V priebehu roka 2008 ukončilo pracovný pomer 29 osôb v členení:



Odchody podľa jednotlivých druhov príčin podľa Zákonníka práce:

Paragraf [§]	Druh skončenia pracovného pomeru	Počet osôb
60	dohoda	14
67	výpoveď zamestnanca	7
71	doba určitá	2
72	skúšobná doba	4
	materská dovolenka	2
	Spolu	29

Voľným náborom bolo prijatých 29 zamestnancov, v členení JR – 13, RR – 6, THZ - 10.

Priemerná mzda zamestnancov a.s. v roku 2008 v porovnaní s rokom 2007:

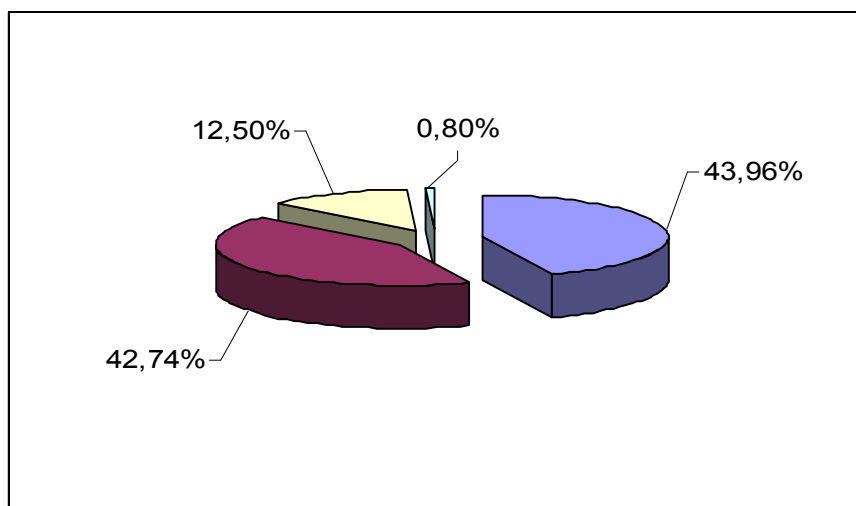
	Rok	
	2007	2008
Priemerná mzda (Sk)	20 060	21 085
Nárast (%)		5,11

Priemerná mzda podľa kategórií:

Kategória zamestnancov	Počet zamestnancov k		Priemerná mzda (Sk)			
	31.12.2007	31.12.2008	2007	2008	Rozdiel 08-07	Rast [%]
jednicoví	102	96	22 867	23 002	135	0,59
režijní	65	66	16 531	17 616	1 085	6,56
technicko-hospodárski	81	86	19 389	21 821	2 432	12,54
Spolu	248	248	20 060	21 085	1 025	5,11

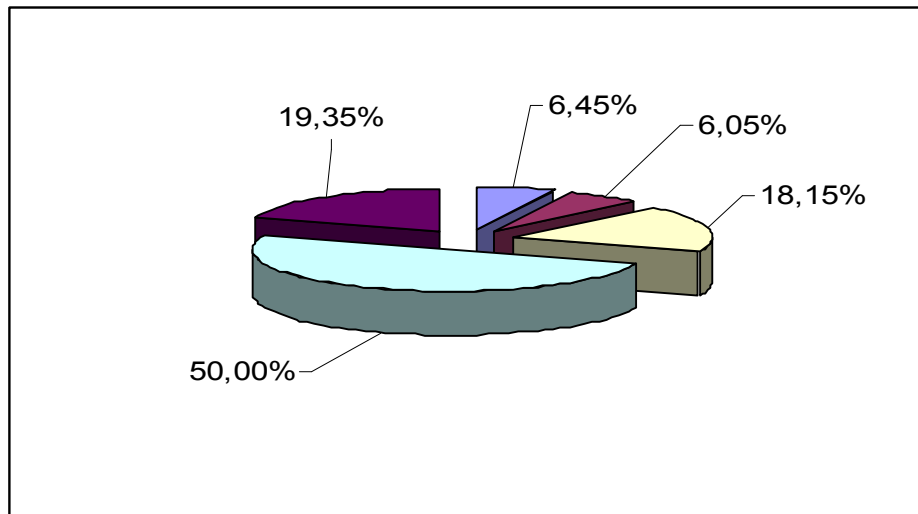
Mzdové prostriedky v roku 2008 boli vyčerpané vo výške 64 328 tis. Sk. Čerpanie mzdových prostriedkov v roku 2008 bolo v súlade s podnikateľským zámerom v tejto oblasti.

Rozdelenie zamestnancov podľa vzdelania



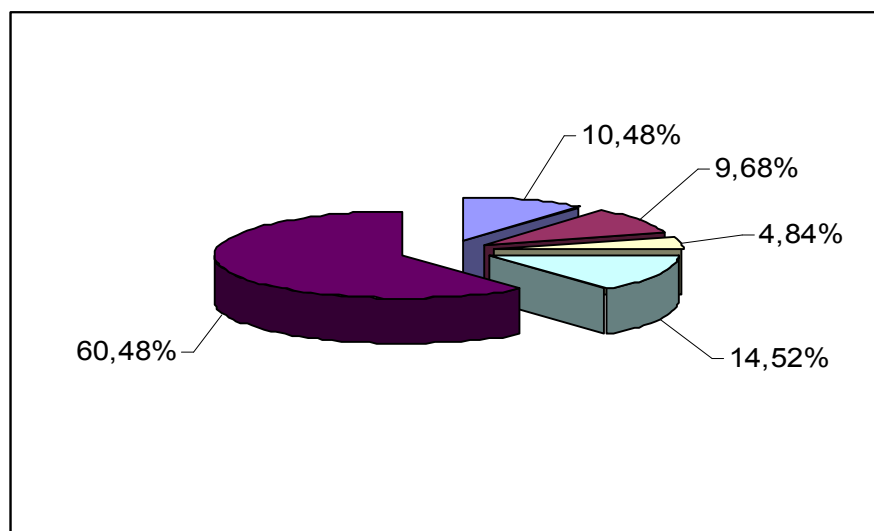
vyučení	43,96 %
stredné odborné	42,74 %
vysokoškolské	12,50 %
základné	0,80 %

Rozdelenie zamestnancov podľa veku



do 25 rokov	6,45 %
od 26 do 30 rokov	6,05 %
od 31 do 40 rokov	18,15 %
od 41 do 50 rokov	50,00 %
nad 50 rokov	19,35 %

Rozdelenie zamestnancov podľa dĺžky zamestnania



do 5 rokov	10,48 %
od 6 do 10 rokov	9,68 %
od 11 do 15 rokov	4,84 %
od 16 do 20 rokov	14,52 %
nad 20 rokov	60,48 %

IV. UDALOSTI OSOBITNÉHO CHARAKTERU, KTORÉ NASTALI PO SKONČENÍ ÚČTOVNÉHO OBDOBIA ROKA 2008

Po dni, ku ktorému sa zostavujú účtovné závierky do dňa jej zostavovania nenastali žiadne udalosti osobitného charakteru, ktoré by výrazne ovplyvnili stav majetku a záväzkov a výsledok hospodárenia vykázaný v účtovnej závierke za rok 2008.

V. PREDPOKLADANÝ VÝVOJ SPOLOČNOSTI

Predpokladaný vývoj spoločnosti je rozobraný v samostatnej časti – Podnikateľský zámer na rok 2009.

VI. NÁVRH NA ROZDELENIE ZISKU

Akciová spoločnosť ZTS Sabinov dosiahla za rok 2008 hospodársky výsledok po zdanení – zisk 35 285 tis. Sk.

Predstavenstvo akciovej spoločnosti navrhuje rozdeliť zisk v hodnote 35 285 tis. Sk roku 2008 nasledovným spôsobom:

- hodnotu 3 529 tis. Sk použiť ako prídela do zákonného rezervného fondu,
- hodnotu 5 550 tis. Sk použiť na vyplatenie tantiém za rok 2008,
- hodnotu 26 206 tis. Sk ponechať na účte „Nerozdelený zisk minulých rokov“.

VII. ÚČTOVNÁ ZÁVIERKA ZA ROK 2008

SÚVAHA k 31.12.2008

VÝKAZ ZISKOV A STRÁT ZA ROK 2008

POZNÁMKY K ÚČTOVNEJ ZÁVIERKE

VÝKAZ CASH-FLOW

Riadna účtovná závierka spoločnosti za rok 2008 bola overená audítorskou spoločnosťou AZ AUDITING, s.r.o. Bratislava, licencia SKAU č. 274. Zodpovedný audítor Ing. Milan Cisár, SKAU č. licencie 504 na základe vykonaného auditu vydal nepodmienený výrok o audite účtovnej závierky.

Výrok audítora a výkazy účtovnej závierky tvoria prílohu výročnej správy.

SPRÁVA DOZORNEJ RADY

pre Valné zhromaždenie akcionárov ZTS Sabinov, a.s. konané dňa 28.04.2009

Dozorná rada pracovala v roku 2008 v tomto zložení:

- JUDr. Michal Lazar, predseda,
- Ing. Alexander Beljajev, člen,
- Ján Lapoš, člen.

Činnosť dozornej rady sa riadila podľa Stanov akciovej spoločnosti a podľa Štatútu dozornej rady a.s. Dozorná rada sa schádzala počas celého roka pravidelne raz za štvrt'rok, taktiež sa zúčastňovala spoločných zasadnutí predstavenstva a dozornej rady. Z týchto zasadnutí boli spísané zápisy. Predseda dozornej rady, alebo jeho zástupca, sa zúčastňoval zasadnutí predstavenstva. Predstavenstvo informovalo dozornú radu o výsledkoch hospodárenia za uplynulé obdobie a o opatreniach na zlepšenie hospodárenia. Dozorná rada v priebehu roka 2007 preverovala a hodnotila výsledky hospodárenia a.s., zároveň k nim zaujímala stanoviská a odporúčania.

Dozorná rada prerokovala a posudzovala výsledky hospodárenia v priebehu roka 2008 z predkladanej dokumentácie. Pri kontrole hospodárenia spoločnosti sa dozorná rada zamerala predovšetkým na hodnotenie finančnej situácie spoločnosti, na nákladovú oblasť, cenovú politiku spoločnosti, stav zásob, záväzkov i pohľadávok.

V priebehu roka 2008 dozorná rada nezaznamenala žiadne porušenie stanov spoločnosti.

Dozorná rada prerokovala záverečnú dokumentáciu o hospodárení a.s. ZTS Sabinov:

- správu o hodnotení hospodárskych výsledkov za rok 2008,
- súvahu v plnom rozsahu k 31.12.2008,
- výkaz ziskov a strát v plnom rozsahu k 31.12.2008,
- správu audítora z overenia ročnej účtovnej závierky k 31.12.2008 spoločnosti ZTS Sabinov, a.s. so sídlom v Sabinove.

Základné imanie spoločnosti oproti roku 2007 zostalo nezmenené vo výške 208 855 800 Sk.

V oblasti nákladov, výnosov a hospodárskeho výsledku dosiahla akciová spoločnosť výsledky:

- výnosy	588 196 tis. Sk,
- náklady	552 911 tis. Sk,
- hospodársky výsledok po zdanení – zisk	35 285 tis. Sk.

Hospodársky výsledok pred zdanením predstavoval hodnotu 44 186 tis. Sk. Po zdanení hospodársky výsledok za rok 2008 bol vo výške 35 285 tis. Sk.

Akciová spoločnosť vyprodukovala tovar v odvodových cenách v objeme 482 156 tis. Sk, čo je o 9 % viac než v roku 2007.

Produktivita práce na jedného zamestnanca predstavovala za rok 2008 hodnotu 1 945 254 Sk.

Ročnú účtovnú závierku a návrh na vysporiadanie výsledku hospodárenia - zisku

prerokovala dozorná rada. Vzala do úvahy správu audítora k overeniu účtovej závierky a na základe toho konštatovala:

- dozorná rada nezistila nedostatky účtovnej závierky, či už po formálnej alebo vecnej stránke,
- nezistila v rámci všeobecne platných predpisov a stanov spoločnosti nedostatky, ktoré by bránili schváleniu ročnej účtovnej závierky.

Na základe uvedeného dozorná rada valnému zhromaždeniu odporúča:

- schváliť ročnú účtovnú závierku,
- schváliť predložený návrh na rozdelenie hospodárskeho výsledku takto:
čiasťku 3 529 tis. Sk presunúť do rezervného fondu,
čiasťku 5 550 tis. Sk použiť na vyplatenie tantiém za rok 2008,
čiasťku 26 206 tis. Sk ponechať na účte nerozdelený zisk minulých rokov.

Sabinov, apríl 2009

JUDr. Michal Lazar
predseda dozornej rady
v. r.